

# 소상공인 개별 점포 사업신청 매뉴얼

(<https://www.sbiz.or.kr/smst/index.do>)

2024년 소상공인용

# 스마트상점 홈페이지 로그인

1. 소상공인 스마트상점 홈페이지(<https://www.sbiz.or.kr/smst/index.do>) 접속
2. 우측상단 “소상공인 로그인” 클릭

The screenshot shows the homepage of the Smart Shop (스마트상점). The top navigation bar includes the logo of the Small Business Market Development Fund (소상공인시장진흥공단) and several menu items: Home (홈), Small Business Login (소상공인 로그인), Technology Support Business Login (기술보급기업 로그인), and Operator Login (운영자 로그인). The '소상공인 로그인' button is highlighted with a red box and a hand cursor icon. Below the navigation bar, there is a main banner with the text '스마트상점 사장님들 주목!' and '똑똑하게 장사합시다' (Smartly do business). Below the banner, there are two columns of notices. The left column is titled '사업신청' (Business Application) and contains a notice for '2024 개별소상공인 모집 1' (2024 Individual Small Business Recruitment 1) with a '접수중' (Application Open) status and a deadline of 2024.03.31 15:54. The right column is titled '기술보급기업' (Technology Support Business) and contains a notice for '2024기술보급기업 공고 <테스트>' (2024 Technology Support Business Notice <Test>) with a '접수중' status and a deadline of 2024.05.31 15:29. At the bottom, there is a '공지사항' (Notice) section.

소상공인마당 홈으로 돌아가기

소상공인마당에 오신 것을 환영합니다.

## 통합 로그인

1

아이디

비밀번호

로그인

2

회원가입 | 아이디 찾기 | 비밀번호 찾기

중소벤처24 EasyPass 로그인

Copyright 2019 SEMAS, All Right Reserved.

1. 소상공인마당에 **가입되어 있는 경우** → 기존 가입 정보로 로그인
2. 소상공인마당에 **가입되어 있지 않은 경우** → 회원가입 후 로그인

※ 소상공인마당 미가입 시 스마트상점 기술보급사업  
사업신청이 불가합니다


# 소상공인마당 회원가입

1. 약관(이용약관, 개인정보 수집·이용 및 제공 동의)에 동의합니다.  
※ 3곳 모두 선택

2. 회원가입을 위한 본인인증(휴대폰 본인 인증, 아이핀 인증 중 선택)을 진행합니다.

### <휴대폰 본인 인증>

### <아이핀 인증>


◀ 웹사이트로 돌아가기

### 소상공인시장진흥공단 통합 일반회원 가입

Step1\_약관동의

Step2\_회원정보 입력

Step3\_회원정보 완료


회원님의 정보는 동의없이 공개 또는 제3자에게 제공되지 않으며 상세사항은 개인정보처리방침을 참조하십시오.  
 \* 표시는 필수 입력 사항입니다.

이름	<input type="text"/>
성명	<input type="text"/>
생년월일	<input type="text"/>
* 아이디	<input type="text"/> <span style="background-color: #0070c0; color: white; padding: 2px;">중복확인</span>
* 비밀번호	<input type="password"/> <span style="font-size: x-small;">● 비밀번호와 숫자, 영문자, 한글로 4자리</span>
* 비밀번호확인	<input type="password"/> <span style="font-size: x-small;">● 영문자, 영소문자, 숫자 및 특수문자(% &amp; * #) 중 2종류 이상 조합하여 최소 10자리 이상 최대 16자리</span>
* 이메일주소확인	<input type="text"/>
* 휴대전화	<input type="text"/>
* 지역	<input type="text"/>
* 주소	<input type="text"/> <span style="background-color: #0070c0; color: white; padding: 2px;">주번주소 주소</span>
* 주소창주소는 '주소창'에 의해 '주소창주소'를 사용해주세요. (주소 "지번주소"는 2013년부터만 사용가능합니다.)	
* 회원유형	<input type="checkbox"/> 개인사업 <input type="checkbox"/> 자영업자 <input type="checkbox"/> 경영지원사업자 <input type="checkbox"/> 특약회원
* 관심업종	<input type="text" value="관련해주세요"/>
* 관심지역	<input type="text" value="관련해주세요"/>
* 관심뉴스	<input type="checkbox"/> 전체뉴스 <input type="checkbox"/> 정책뉴스 <input type="checkbox"/> 경영지원 <input type="checkbox"/> 개업지원 <input type="checkbox"/> 창업지원 <input type="checkbox"/> 정책시행상황 <input type="checkbox"/> 북부지역 <input type="checkbox"/> 중부
* 신청유형(선택)	<input type="checkbox"/> 1인기업/수업 문의 <input type="checkbox"/> 지역별+신청서 <input type="checkbox"/> 전문+신청서 <input type="checkbox"/> 대졸/대졸이상+신청서 <input type="checkbox"/> 신청서 소상공인시장진흥공단의 행사 및 지원정책, 만족도 조사관련 정보를 받아볼 수 있습니다.

입력하신 정보는 본인확인용으로만 활용되며, 회원가입시 암호화 되어 저장됩니다.  
 타인의 주민등록번호를 부정하게 사용하는 경우 3년 이하의 징역 또는 1천만원 이하의 벌금에 처해지게 됩니다.

취소

확인



- 본인인증 이후 **회원정보 입력 후 확인**을 선택합니다.
  - 선택 부분(수신동의) 제외하고 모든 내용 필수 입력
  - 아이디 입력 후 '중복확인' 진행

## 2. 회원가입 완료


◀ 웹사이트로 돌아가기

### 소상공인시장진흥공단 회원가입이 완료 되었습니다.

Step1\_약관동의

Step2\_회원정보 입력

Step3\_회원정보 완료

회원가입이 처리되었습니다.  
 지금부터 회원님의 아이디 00000000으로 소상공인시장진흥공단에서 제공하는 서비스를 이용하실 수 있습니다.  
 아래 확인을 누르시면 포털 화면으로 이동합니다.

확인

▶ 주소창주소 등록 회원사입력

# 개별 소상공인 모집공고 신청

신청구분	지원비율	지원한도	신청조건
일반형	공급가액의 70%,	최대 500만원	<ul style="list-style-type: none"> <li>일반기술 혹은 배리어프리(Barrier-Free) 기술을 1개 이상 도입하는 매장</li> </ul>
미래형	공급가액의 70%,	최대 1000만원	<ul style="list-style-type: none"> <li>일반기술 중 <b>로봇 기술</b> 혹은 <b>배리어프리(Barrier-Free) 기술</b>을 1개 이상 도입하는 매장</li> </ul>

## ※ [필독] 예외사항

- 키오스크, 테이블오더, 사이니지의 경우, **공급가액의 50%**만 국비지원이 가능합니다. **(한도 동일)**
- 자부담 완화대상(1인 사업장 / 간이과세자 / 장애인 기업)의 경우, 신청 기술에 관계없이 **공급가액의 80%** 국비지원 **(한도 및 신청조건 동일, 증빙서류 필수 제출)**





4

#### 4. 대표자 주민등록번호, 사업자등록번호를 입력하여 이전 스마트상점 기술보급사업 신청이력 조회

- 조회한 주민등록번호, 사업자등록번호는 **신청정보에 자동입력**
- 2024년도 스마트상점 기술보급사업 신청이 **가능한 경우**
  - 1) 스마트상점 수혜 이력이 없는 소상공인
  - 2) 20, 21년도 스마트상점 기술보급사업에서 **스마트오더만** 지원받은 소상공인  
※ 2)의 경우, 정부보조금 **한도액에서 35만원을 제외**한 금액에 한해 지원
- 2024년도 스마트상점 기술보급사업 신청이 **불가능한 경우**
  - 1) 20, 21년도 스마트상점 기술보급사업에서 **스마트오더 이외 기술**을 지원받은 소상공인
  - 2) 22, 23년도 스마트상점 기술보급사업에 **수혜이력**이 있는 소상공인 (**경험형, 상생형 포함**)

#### 1. [신청 가능]

#### 2. [신청 가능] 스마트오더만 지원 받은 경우

사업자	신청명	신청구분	기술보급기종
00000	기술보급사업(스마트오더)	스마트오더	스마트오더

사업신청을 계속 하시겠습니까?

예 아니오

#### 3. [신청 불가능] 스마트상점 기술보급사업 신청이력 있는 경우

(검토필요) ※ 선정 후 중복수혜 사실이 확인될 경우, 선정 취소가 될 수 있음을 안내드립니다.

5

1) 귀하는 신청한 현재 사업장을 정상영업하고 있습니까?  
 예  아니오

2) 귀하는 신청한 현재 국세/지방세를 체납중입니까?  
 예  아니오

3) 귀하의 영입정보가 정책자금 지원제외업종입니까?  
 예  아니오

포괄산업분류	업종
42420 중	도박기계 및 사행성 분기인 오락기구 제조업
46020 중	난방 조계업
46030 중	배출기, 공기청정, 에어컨 조계업
46030 중	냉장조계업
46030	냉매 조계업
46040, 46040 중	냉매제조업 (기타냉매 등) 포함
46040 중	도박기계 및 사행성 분기인 오락기구 조계업
46040 중	도박기계 및 사행성 분기인 오락기구 조계업

※ 소상공인 지원정책 제외 대상 업종을 확인하십니까?  
 예  아니오

4) 귀하는 소상공인입니까?  
 예  아니오

확인



!

### 소상공인 확인

소상공인 자격검토를 통해  
관련자료 제출을 요구할 수 있습니다.

확인

※ 마이데이터상 적격여부가 확인이 안될 경우,  
추가보완 서류 요청이 있을 수 있습니다

1) [신청 가능] \* 다음단계 클릭하여 정보활용 동의화면으로 이동

✓

귀하는 스마트상점 기술보급사업 신청 요건에 해당됩니다.  
사업자등록증을 꺼내어 자가진단을 시작하세요.

돌아가기 **다음단계**

2) [신청 불가능]

✗

귀하는 스마트상점 기술보급사업 신청 요건에 해당되지 않습니다.

돌아가기

5. 지원사업 대상 기본요건 사항 설문에  
응답 후 확인 버튼 클릭

- 사업장 정상영업 여부
- 국세/지방세 체납 여부
- 정책자금 지원제외업종 여부
- 소상공인여부

6. 개인정보 수집 및 이용 동의 등 정보활용에 동의합니다.

- 개인정보 수집 및 이용 동의
- 개인(기업)정보 수집 및 활용에 관한 사항
- 중소기업 지원사업 통합관리시스템 정보활용을 위한 동의서
- 개인정보의 제공에 관한 사항
- 참여서약 동의

※ 정보활용 동의 후 '다음단계' 버튼을 클릭하면  
공공 마이데이터 묶음정보 서비스 입력 화면으로 이동합니다.



8

## 8. 대표자 기본정보 입력 및 본인인증, 자부담금 완화 대상여부를 선택합니다.

### • 대표자 주민번호

- 기술보급사업 지원이력 조회 시 입력한 주민등록번호 자동 입력

### • 대표자 핸드폰, 이메일

- 지원 사업 진행에 따라 **안내 메시지(이메일) 발송 ★반드시 정확한 정보 등록★**
- 이메일 주소 리스트에 없는 경우 **직접입력 선택 후 입력**

### • 자부담금완화 대상 확인

- 장애인, 장애인 기업, 간이과세자, 1인점포에 해당하는 경우 증빙자료를 업로드합니다.
- 자부담금 완화 대상일 경우 자부담 10% 완화(정부보조금의 80% 지원)
- 증빙자료 (**신청일 기준 1개월 이내 발급서류**)
  - 장애인 : 장애인증명서
  - 장애인 기업 : 장애인기업확인서
  - 간이과세자 : 사업자등록증명원
  - 1인점포 : 건강보험자격득실확인서(전체이력 필수)

※ 기본정보 입력 후 '다음단계' 버튼을클릭하면 **사업장 정보 입력화면**으로 이동합니다.

※ 자부담완화 대상을 선택한 후, 자부담금 완화 증빙자료를 업로드하지않으면 다음단계로 넘어가지 않음

※ 자부담 완화 대상이라도 **정부지원금 한도금액은 동일**  
(일반형 : 500만원 / 미래형 : 1,000만원)





10

## 10. 업종 기입, 소상공인확인서 제출

### • 업종 선택

- 사업장등록증상 업태, 종목 입력 후 해당하는 업종 선택

### • 소상공인확인서 제출(필수)★

- 중소기업현황정보시스템(<https://sminfo.mss.go.kr>) 접속 후 소상공인확인서 발급 및 제출

※ 소상공인확인서 미제출시 다음단계 진행이 불가하니 반드시 사업신청 전 발급해주시기 바랍니다.

- 신사업창업사관학교 수수료생일 경우, 우선지원 대상이므로 수수료를 함께 첨부해주시기 바랍니다.

※ 사업장정보 입력 후 '저장' 버튼을 클릭하면 기술신청정보 입력화면으로 이동합니다



예시

## 사업장 기본정보

※ 사업장 정보는 사업자등록증과 동일하게 작성하세요.

예시확인

신청구분\*  일반형  미래형

상호명\*   
사업자등록증상 상호명 기재

※ '상인회'는 상인회 혹은 단위 신청의 의미가 아닙니다.  
 전통시장 소속되어있는 개별 상점의 경우에 한하여  
 상인회로 선택해주시기 바랍니다.  
 (추후 증빙자료 제출 요청 예정)

사업자등록번호\*  -  -

경영 형태  
 법인  
 개인사업자(단독)  
 개인사업자(공동)  
 상인회

법인등록번호  -  결산월\*

※ 경영형태가 법인일 경우, 법인등록번호 필수 입력

개업연월일\*   
사업자등록증상 개업일자 기재

사업장 소재지\*

사업자등록증 주소와 동일해야 하며, 주소가 일치하지 않으면 지원 불가

예시

업종*	일반음식점		
업태*	서비스 서비스 서비스 서비스 <small>사업자등록증 상 업태 기재</small>	종목*	연구 및 개발 시장조사 경영컨설팅 위탁교육훈련 <small>사업자등록증 상 종목 기재</small>
연락처*	매장번호 042 - 1234 - 5678 직원번호 1010 - 121234 - 5678	연매출액*	12345 원 <small>사업신청 이전년도 부가가치세과세표준증명원으로 입력하며, 올해 개업했을 시 월평균매출액 * 12개월로 기재</small>
매장형태*	독립점포	소상공인확인서*	파일찾기 ★ 필수 ★ <small>(필수서류) 중소기업현황정보시스템(<a href="https://sminfo.mss.go.kr">https://sminfo.mss.go.kr</a>)</small>
매장면적*	10평 이하		
	소상공인진흥공단 사업이 아닌 개별적으로 기술을 도입하여 활용하고 계십니까? <input checked="" type="radio"/> 네 <input type="radio"/> 아니오		
스마트기술 활용*	매장에서 활용 중인 스마트 기술은 무엇입니까? <input type="checkbox"/> 키오스크 <input checked="" type="checkbox"/> 테이블 오더 <input type="checkbox"/> 서빙로봇 <input type="checkbox"/> 무인판매기 <input type="checkbox"/> 기타 <input type="text"/>		
매장전면(간판포함)	파일찾기	※ 간판이 포함된 매장전면 사진을 이미지(jpg, ong) 또는 pdf 파일로 업로드	
매장사진 첨부*	파일찾기	※ 매장내부 사진을 이미지(jpg, ong) 또는 pdf 파일로 업로드	

11

STEP 01 기본요건    STEP 02 정보활용 동의    STEP 03 공공 미디어터 활용정보 서비스    STEP 04 기본정보    STEP 05 사업장정보    **STEP 06 기술신청정보**    STEP 07 자기진단    STEP 08 의지 및 역량

기술정보

+ 장애이프리기술 추가    + 일반기술 추가    ※버튼을 클릭해 기술을 추가하세요.

제품구분	기술분야	기술공급기업	제품명	신청금액	국비지원	본인부담
선택한 기술정보가 없습니다.						

※ 추가한 제품구분이 2개 이상일 때 선택한 제품을 변경하여 서비스 신청금액이 달라질 경우, 각각의 다른 제품정보를 다시 작성해야 국비지원금이 재계산됩니다.

국비최대지원 5,000,000원    본인부담 5,000,000원    국비지원 0원    본인부담 0원    총금액 0원

## 11. 기술신청정보 입력

11-1) 신청할 제품의 기술분류를 선택하여 기술신청정보 등록 화면으로 이동합니다

+ 장애이프리기술 추가    + 일반기술 추가

### ※ 국비최대지원금액 확인

- 일반형 : 최대 지원금 500만원
- 미래형 : 최대 지원금 1,000만원

국비지원금은 신청기술 1개당 지원금이 아닌 신청기술 전체 금액에 대한 한도액입니다.

### [일반형]

- 기술분류 및 신청 기술 수 제한 없이 신청가능
- 단, 사이니지, 키오스크, 테이블오더는 국비지원 비율 (70% → 50%)

### [미래형]

- 장애이프리기술 또는 일반기술 중 로봇기술 1개 이상 필수
- 장애이프리기술 또는 로봇기술 1개 이상 선택 시 추가적으로 장애이프리기술, 일반기술 추가선택 가능

11

STEP 01 기본요건

STEP 02 정보활용 동의

STEP 03 공공 마이데이터 묶음정보 서비스

STEP 04 기본정보

STEP 05 사업장정보

STEP 06 기술신청정보

STEP 07 자기진단

STEP 08 의지 및 역량

기술정보

제품구분 일반기술

기술분야  3D  AI/IoT  VR/AR  키오스크  테이블오더  스마트오더  로봇  사이니지  전자철판  기타

기술공급기업 **제품 선택**

돌아가기 삭제

## 11. 기술신청정보 입력

11-2) 선택한 기술분류의 기술분야(선택기술) 선택 후  
'제품선택' 버튼을 클릭하여 제품선택화면으로 이동합니다.

※ 제품 선택 후 기술공급기업 및 제품변경은 선택한 제품정보를 삭제 후 재등록 해야합니다.

11

기술 카테고리  종합기술  기초기술  특화기술  일반기술

업종분야  3D  AI/IoT  VR/AR  키오스크  태블릿모터  스마트모터  로봇  사마나지  전자철판  기타

업체명  소속

POS 종류  하나시스  오케이포스  에듀유  포스뱅크  BST  신승  빙채크  기타

VAN 종류  FDK  JTNET  KCP  KIS  KOCES  KOVAN  SMARTRO  NICE  KSNET  KICC  SPC  STARVAN  금융결제원  기타


가격  -500,000원  -1,000,000원  -2,000,000원  -3,000,000원  -4,000,000원  -5,000,000원  5,000,000원 -

소재지  서울  부산  대구  인천  광주  대전  울산  세종  경기  강원  충북  충남  전북  전남  경북  경남  제주

우선 보급기술 여부  우선 보급기술

입제명  검색어 입력해주세요.

총 2건 낮은 가격순 10건씩 보기



일반기술  
키오스크

무인포토키오스크  
소속


2,000,000원



일반기술  
키오스크

무인포토 키오스크  
소속

2,000,000원



일반기술 키오스크

무인포토 키오스크

기술 기업명 소속  
채용카드가맹 X  
연동 POS 해당없음  
연동 VAN 해당없음

보여가능지역  
서울, 부산, 대구, 인천, 광주, 대전, 울산, 세종, 경기, 강원, 충북, 충남, 전북, 전남, 경북, 경남, 제주

면적도 ★★★★★ 0 (총 0건) 2,000,000원

· 서비스설명

스마트 기술의 기능 및 서비스 설명

소상공인에게 기술보급 이후 사후관리(유지보수) 생략

· 문의처

업체명 소속  
담당자 담당자/차원  
연락처 010-3333-2222  
휴대전화 010-3333-4444  
이메일 t@naver.com  
소재지  
홈페이지

## 11. 기술신청정보 입력

### 11-3) 제품을 선택합니다.

- 기술도입을 희망하는 제품을 선택합니다
- 선택제품의 상세정보를 확인 후 '서비스신청' 버튼을 클릭합니다.



11

기술정보

\*비어있는 금액에 기술은 추가하지 않습니다

제품구분	기술분야	기술공급기업	제품명	신청금액	국비지원	본인부담
일반기술	카오스큐	소속	무인포토카오스큐	2,140,000 원	1,070,000 원	1,070,000 원
배리어프리기술	카오스큐	소속	배리어프리 카오스큐 Ver1.0	3,150,000 원	3,205,000 원	945,000 원

※ 추가한 제품 구분이 고쳐야할 때, 신청한 제품을 변경하여 서비스 신청단계에 입력된 경우, **계좌의 다른 계정으로도 다시 신청하여 재비지원을 재계산할 수** 있습니다.  
국비지원액 5,000,000원 국비잔액 1,725,000원 국비지원 3,275,000원 본인부담 2,015,000원 총금액 5,290,000원

※ 미래형의 경우 [일반기술 > 로봇] 혹은 [배리어프리기술] 미선택 시 다음단계 진행불가합니다.

## 11. 기술신청정보 입력

### 11-5) 저장한 제품정보를 조회합니다

- 선택한 제품정보와 전체신청금액, 국비지원금, 본인부담금을 확인합니다.
- 선택한 제품의 **합계금액을 확인**합니다.

#### \* 도입제품을 추가하고자 할 경우

신청할 제품의 기술분류를 선택하여 기술신청정보를 추가 등록합니다.

+ 배리어프리기술 추가

+ 일반기술 추가

#### \* 입력한 제품을 삭제하고자 할 경우

해당 제품 상세화면 하단의 '삭제' 버튼을 클릭하여 등록제품을 삭제 후 재등록합니다.

#### \* 입력한 제품의 기술공급기업을 변경하고자 할 경우

해당 제품 상세화면 하단의 '삭제' 버튼을 클릭하여 등록제품을 **삭제 후** 재등록합니다.

※ 재등록 후 변경된 금액을 반드시 확인해주시기 바랍니다 ★ ★ ★

- 도입제품 등록이 완료되었으면 '다음단계' 버튼을 클릭하여 **자가진단 입력 화면**으로 이동합니다.

11

STEP 01 기본요건 | STEP 02 정보제공 동의 | STEP 03 공공 마이데이터 발급정보 선택 | STEP 04 기본정보 | STEP 05 세입자정보 | **STEP 06 기술신청정보** | STEP 07 자격조건 | STEP 08 체크 및 예약

기술정보

+ 배리어프리기술 추가 | + 일반기술 추가

제품구분	기술분야	기술공급기업	제품명	신청금액	국비지원	본인부담
일반기술	키오스크	소속	무연포도키오스크	2,140,000 원	1,070,000 원	1,070,000 원
일반기술	키오스크	소속	무연포도키오스크	2,140,000 원	1,070,000 원	1,070,000 원
일반기술						

※ 추가한 제품구분에 대해 이상일 때, 선택한 제품과 변경하여 서비스 신청단계에 불러올 경우, 각기 다른 제품선택으로 다시 신청해야 국비지원금 재계산됨. (국비 최대지원 5,000,000원, 국비잔액 2,860,000원, 국비지원 2,140,000원, 본인부담 2,140,000원, 총금액 4,280,000원)

돌아가기 | 이전단계 | 다음단계

★ ★ 등록 제품 삭제 시에 국비지원금 재계산이 되지 않을 경우 ★ ★

- 국비지원금 재계산을 위해 등록되어 있는 제품을 재저장 해주세요
- 목록에서 제품선택 → 정보입력화면에서 '저장' 버튼 클릭  
→ 국비지원금 확인

※ 스마트상점 기술보급사업은 사업에 참여하여 기술을 보급받은 이력이 존재할 경우, 중복참여가 불가합니다. 이에 따라, 국비 잔액은 추후 스마트상점 기술보급사업에서 사용할 수 없습니다.

## 11. 기술신청정보 입력

### 11-6) 제품구분, 분야 정보만 등록된 목록

- 제품 선택 후 수량선택, 업체정보입력 등을 완료하지않고 취소한 경우 삭제하거나 신청기술정보 입력

→ [삭제] 분야를 선택하여 세부분야 선택화면으로 이동하여 삭제

기술정보

제품구분: 일반기술

기술분야:  3D  AR/VR  VR/AR  키오스크  태백열외터  신데인드터  로보  세바니  전자정보  기타

기술공급기업:

→ [기술신청] 분야 선택 후 세부분야 선택화면으로 이동하여 기술공급기업 제품을 선택 및 입력

기술정보

제품구분: 일반기술

기술분야:  3D  AR/VR  VR/AR  키오스크  태백열외터  신데인드터  로보  세바니  전자정보  기타

기술공급기업:



12

## 12. 자가진단 체크리스트

• 자가진단 10문항, 기타사항 2문항에 응답합니다

※ '다음단계' 버튼을 클릭하여 신청서 작성 화면으로 이동합니다.

자가진단

1 스마트상점 기술보급사업은 대리신청 시 선정취소 및 사업비 환수 등 제재를 받을 수 있습니다. 본인이 직접 신청 하는 게 맞습니까?  
 예  아니오

2 이번 모집에는 신청자가 직접 유형(일반형/미래형)을 선택해야 하며 신청 이후 유형 변경은 불가능합니다. 이를 확인하셨습니까?  
 예  아니오

3 스마트상점 기술보급사업은 지원제외 업종, 세금 체납 등 지원제외요건이 있습니다. 지원제외 요건에 해당하지 않으십니까?  
 예  아니오

4 공단은 소상공인이 선택한 스마트기기의 AS서비스, 설치 시 추가 비용 등 기술공급기업간 거래에 대해 어떠한 책임이나 의무도 부담하지 않습니다. 이를 확인하셨습니까?  
 예  아니오

5 선정 후, 소상공인은 지원받는 국비 최대액수(일반형 500만원, 미래형 1,000만원)에 대한 지급보증보험을 발급 및 제출해야하며 보험료는 별도 부담해야한다는 것을 확인하셨습니까?  
 예  아니오

6 스마트상점 기술보급사업에서 지원받은 스마트기기는 기술공급기업과 계약일로부터 일정기간 의무사용기간이 있습니다. 의무사용기간이 2년인지 확인하셨습니까?  
 예  아니오

7 의무사용기간 동안 공단의 사진승인 없이 타인에게 송계, 점포 이전, 임의처분, 폐업 시 운영지점에 따라 제재 및 사업비 환수가 될 수 있음을 확인하셨습니까?  
 예  아니오

8 자부담 및 부가세는 기술공급기업에 직접 납부하는 방식이며 본인이 아닌 기술공급기업 또는 타인(브로커)가 대납 시 운영지점에 따라 제재 및 환수가 될 수 있음을 확인하셨습니까?  
 예  아니오

9 공단은 매년 스마트상점 기술보급사업을 통해 지원받은 소상공인 매장을 현장점검 하며 정당한 사유 없이 이에 불응 시 운영지점에 따라 제재 및 환수가 될 수 있음을 확인하셨습니까?  
 예  아니오

10 스마트상점 기술보급사업은 운영지점에 의해 운영되고 있습니다. 이를 확인하셨습니까?  
 예  아니오

### 기타사항

#### 1 인지경로

- 신문광고  공간 홈페이지  카페(아프리카사장이다)  SNS(블로그, 인스타그램, 유튜브 등)  지인추천  컨설턴트 및 교육  문자  전문기관
- 기술업체  기타

#### 2 자부담금 납부 시, 사용할 수 있는 무이자 카드가 있다면 카드를 신청하실 의향이 있습니까?

- 예  아니오

돌아가기

이전단계

다음단계



### 신청서 작성

※ 제출 후 수정 불가능한 항목이니 신중히 작성해주시기 바랍니다.

※ 아래 작성한 신청서를 통해 서류평가가 진행될 예정이오니 신중히 작성해주시기 바랍니다.

#### 1. 업체소개(0~500자)

※ 사업 목적과 부합 정도, 업종 및 면적(활용공간)에 맞는 스마트기술을 선택과 관련하여 작성해주시기 바랍니다

#### 2. 지원동기(0~500자)

※ 현재 경영환경에 대한 문제의식 및 매장운영 개선 방안, 도입 목적에 관련하여 자유롭게 작성해주시기 바랍니다.

#### 3. 활용계획(0~500자)

(추가)※ 활용계획의 구체성 및 실현가능성, 기술도입을 통한 매장 경쟁력 및 성장가능성과 관련하여 작성해주시기 바랍니다

## 13. 신청서 작성

• 신청서 3문항에 응답합니다.

1) 업체소개 2) 지원동기 3) 활용계획

※ 평가 항목이므로 신중히 작성 후 제출 요망

응답완료 후 '최종제출' 버튼을 클릭하여  
 지원사업신청을 완료합니다.

★최종제출 후 신청서 작성은 수정 불가능★

14



스마트상점 기술보급사업 신청이 완료되었습니다.  
사업선정 여부를 별도 공지를 통해 알려드리겠습니다.

메인으로

마이페이지로 이동



## 14. 신청완료 확인

- '마이페이지로 이동' 버튼을 클릭하여 작성하신 신청서가 접수되었는지 확인해주시기 바랍니다.

### 신청현황

[홈](#) > [마이페이지](#) > [신청현황](#)
Information

마이페이지

#### 스마트상가 신청현황

기술공급기업명
전체

초기화
조회

제품구분	기술분야	기술공급기업	신청금액	국비지원	본인부담	상태
일반기술	키오스크	소속	2,140,000	1,070,000	1,070,000	접수완료
일반기술	키오스크	소속	2,140,000	1,070,000	1,070,000	접수완료

국비최대지원 5,000,000원    국비전액 2,860,000원    국비지원 2,140,000원    본인부담 2,140,000원    총금액 4,280,000원

마이페이지

신청현황

정보수정
>

북마크
>

# 기술 및 기술공급기업 수정·삭제 방법

→ 신청한 기술 **삭제**(기술신청정보 페이지 하단) 후 **재선택**

기술정보

기술명: [입력란]

기술분야: [입력란]

기술공급기업: [입력란]

업체정보

업체명: [입력란]

대표자명: [입력란]

주소: [입력란]

연락처: [입력란]

등록/수정 삭제 확인

현재 선택한 제품을 삭제 후 다시 선택하시겠습니까?

확인

취소



**선택한 제품을 삭제하거나 수량을 변경했을 경우 (1/3)**

• 추가한 제품을 삭제하거나 수량을 변경하였을 경우 국비잔액, 국비지원, 본인부담금액을 확인합니다

**국비잔여금액이 남아있을 경우 목록에 남아있는 선택제품의 상세화면에서 제품추가를 재진행하셔야 지원금이 재계산 됩니다.**

제품구분	기술분야	기술공급기업	제품명	신청금액	국비지원	본인부담
공정기술	카모스크	주식회사 AAAA	세정인형 카모스크(30mm*150mm)	2,700,000 원	1,200,000 원	450,000 원
가드기름	세탁기용	주식회사 AAAA	벨트 세동기	4,200,000 원	1,200,000 원	3,000,000 원
공정기술	세탁기용	주식회사 AAAA	세탁기용 벨트	3,000,000 원	0 원	3,000,000 원

제품구분	기술분야	기술공급기업	제품명	신청금액	국비지원	본인부담
공정기술	카모스크	주식회사 AAAA	세정인형 카모스크(30mm*150mm)	2,700,000 원	1,200,000 원	450,000 원
공정기술	세탁기용	주식회사 AAAA	벨트 세동기	4,200,000 원	0 원	4,200,000 원
공정기술	세탁기용	주식회사 AAAA	세탁기용 벨트	3,000,000 원	0 원	3,000,000 원

1. 선택한 제품의 국비지원금액을 확인합니다.

국비지원금은 최대지원금 내에서 저장하는 제품순서대로 자동계산됩니다. 먼저 저장한 제품으로 최대금액한도가 도달하면 **마지막 저장한 제품의 국비지원금액은 0 원입니다.**

국비최대지원금액을 확인합니다.

- 일반형 : 최대 지원금 500 만원
- 미래형 : 최대 지원금 1,500 만원

2. 선택한 제품의 수량을 변경하거나 삭제했을 경우 국비지원금을 확인합니다.

선택한 제품이 변경되었을 경우 국비지원금이 자동계산되지 않습니다. 지원금 재계산을 위해 선택한 기술의 제품 **선택을 재진행하셔야 지원금이 재계산 됩니다.**

제품 변경 및 삭제로 국비지원금이 변경되었을 경우에 신청한 다른 제품의 선택을 재진행 하지 않으면 **국비잔여금액이 발생해도 자동계산되지 않습니다.**

**선택한 제품을 삭제하거나 수량을 변경했을 경우 (2/3)**

• 추가한 제품을 삭제하거나 수량을 변경하였을 경우 국비잔액, 국비지원, 본인부담금액을 확인합니다

**국비잔여금액이 남아있을 경우 목록에 남아있는 선택제품의 상세화면에서 제품추가를 재진행하셔야 지원금이 재계산 됩니다.**

**기술신청정보**

기술구분: 일반 기술  
 기술분야: 커모스  
 기술연구사업: 주력

소속: 부인보통커모스 < 2,000,000 >    수량: 0    지원금액: 0

**선택제품**

제품	기술연구사업	수량	금액	별인계	합계
인인보통 커모스	주속	1개	2,000,000원	2,000,000원	2,140,000원
옵션		1개	30,000원		
중선2		2개	40,000원		
중선3		3개	90,000원		

서비스신청금액: 2,140,000 원

Buttons: 돌아가기, **저장**, 삭제

선택 제품의 서비스 신청금액과 국비지원, 본인부담 금액을 확인할 수 있습니다.

- 서비스신청금액 : 현재 선택한 제품의 합계 금액
- 계약예산상세의 국비 : 최대지원금에서 선택한 제품의 지원금을 차감하고 현재 선택하는 제품으로 지원받을 수 있는 금액
- 계약예산상세의 본인부담 : 국비지원금을 제외하고 본인이 부담해야하는 금액

3. 지원금 재계산이 필요한 제품을 선택하여 **제품의 수량을 다시 선택** 하고  
 '제품추가' 버튼을 클릭 하여 제품을 재선택한 후 저장합니다.

※ 옵션이 있을 경우 옵션도 동일하게 재선택합니다.

※ 선택한 모든 제품을 동일하게 다시 선택하여 저장 합니다.

**선택한 제품을 삭제하거나 수량을 변경했을 경우 (3/3)**

• 추가한 제품을 삭제하거나 수량을 변경하였을 경우 국비잔액, 국비지원, 본인부담금액을 확인합니다

**국비잔여금액이 남아있을 경우 목록에 남아있는 선택제품의 상세화면에서 제품추가를 재진행하셔야 지원금이 재계산 됩니다.**

제품구분	기술분야	기술등급/등급	제품명	신청금액	국비지원	본인부담
공통기술	컴프스크	중세목사 AAA급	대한인텔 컴퓨스크(Intel) USA	2,700,000 원	1,800,000 원	900,000 원
가동기술	서버서버	중세목사 AAA급	웹툰 세플+	4,000,000 원	2,800,000 원	1,200,000 원
총정기술	테이블 오더	중세목사 AAA급	서버서버서버	3,000,000 원	300,000 원	2,700,000 원

※ 추가한 제품 구동기술 제외금액에 본연의 제품인 연결하여 48시간 신청금액의 50%를 초과하는 금액은 지원하지 않습니다. (예: 1,000,000 원 제품을 1,000,000 원 이하로 구매하여 1,000,000 원 이하로 구매)

테이블 오더의 지원금이 계산되어 국비잔여지원금이 0 원으로 변경되었습니다.

다음단계

4. 변경된 국비지원금, 본인부담금을 확인합니다.  
 도입제품 등록이 완료되었으면 '다음단계' 버튼을 클릭하여  
 자가진단 입력 화면으로 이동 합니다.

※ 미래형의 경우 로봇 또는 배리어프리기술 미선택 시 다음단계를 진행할 수 없습니다.



**일반형 → 미래형으로 신청구분을 변경하는 경우 (1/3)**

- 선택한 신청구분을 변경해야하는 경우 사업장정보 단계로 이동하여 신청구분을 변경 할 수 있습니다.  
 신청구분을 변경 후에는 지원금을 꼭 ! 확인하세요 .

제출구분	기술분야	기술공급기업	제출명	신청금액	내역자액	보전부담
출발기술	컨텐츠	주식회사 AAAA	지판인양 커닝스(코딩)서비스 VPS	2,350,000원	1,890,000원	360,000원
기타기술	사무기기	주식회사 AAAA	복합 팩스	4,280,000원	3,300,000원	980,000원

1. 일반형 상점으로 선택하여 기술을 추가한 후 미래형으로 변경해야하는 경우 '이전단계' 버튼을 클릭하여 사업장정보 입력화면으로 이동 합니다 .

2. 신청구분을 일반형에서 미래형으로 변경 후 '다음단계' 버튼을 클릭하여 기술신청정보화면으로 이동합니다 .

**일반형 → 미래형으로 신청구분을 변경하는 경우 (2/3)**

• 선택한 신청구분을 변경해야하는 경우 사업장정보 단계로 이동하여 신청구분을 변경 할 수 있습니다.  
 신청구분을 변경 후에는 지원금을 꼭 ! 확인하세요 .

**기술정보**

+ 해외프리기술 추가 + 일반기술 추가 ※비어있는 금액에 새로운 추가하세요.

제품구분	기술분야	기술공급기업	제품명	신청금액	국비지원	분담부담
일반기술	카이스크	소속	무연포도카이스크	2,000,000 원	3,000,000 원	3,000,000 원
일반기술	카이스크	소속	무연포도카이스크	4,040,000 원	0 원	4,040,000 원
일반기술	카이스크	소속	무연포도 카이스크	8,000,000 원	4,000,000 원	4,000,000 원

※ 수계의 제품구분이 2개 이상일 때, 신청한 제품과 변경하여 서비스 신청금액에 따라 원우, 국가의 다른 제품신청과 다른 사항에 국비지원과 세제지원 이다.  
 국비최대지원 10,000,000원 국비편이 5,000,000원 국비지원 5,000,000원 분담부담 9,040,000원 총액 14,040,000원

돌아가기 | 이전단계 | **다음단계**

**기술정보**

제품구분: 일반기술  
 기술분야: 카이스크  
 기술공급기업: 소속

소속 - 무연포도카이스크 - 2,000,000

제품선택

- 옵션1(10,000원) 수량 0 - 10000원
- 옵션2(200,000원) 수량 0 - 200000원
- 옵션3(300,000원) 수량 0 - 300000원

**제품추가**

제품	기술공급기업	수량	공급액	분담액	합계
무연포도카이스크	소속	1개	2,000,000원	2,000,000원	2,000,000원
옵션1		1개	10,000원		10,000원
옵션2		2개	40,000원		40,000원
옵션3		3개	90,000원		90,000원

세제신청금액: 2,140,000 원

돌아가기 | **저장** | 삭제

3. 국비지원금을 확인합니다 .  
 국비최대지원금은 미래형 지원금인 1,000만원으로 변경되었으나  
 국비지원금은 일반형 최대지원금액인 500만원으로 계산되어 있습니다 .  
 지원금 재계산을 위해 선택한 기술의 제품 선택을 재진행하셔야  
 지원금이 재계산 됩니다 . → **아니면 국비지원금을 다 지원받지 못할 수 있습니다 .**

4. 선택했던 제품의 수량을 다시 선택 하고  
 '제품추가' 버튼을 클릭하여 제품을 재선택한 후 저장합니다 .

※ 옵션이 있을 경우 옵션도 동일하게 재선택합니다 .  
 ※ 선택한 모든 제품을 동일하게 다시 선택하여 저장 합니다 .

**일반형 → 미래형으로 신청구분을 변경하는 경우 (3/3)**

- 선택한 신청구분을 변경해야하는 경우 사업장정보 단계로 이동하여 신청구분을 변경 할 수 있습니다.  
**신청구분을 변경 후에는 지원금을 꼭 ! 확인하세요 .**

**기술정보**

← 배리어프리기술 추가    + 일반기술 추가    ※비즈니스 금액을 기술로 추가하세요

재용구분	기술분야	기술공급기업	재용명	신청금액	국비지원	본인부담
일반기술	계오스프	초속	무한프로기오스프	2,000,000원	1,000,000원	1,000,000원
일반기술	계오스프	초속	무한프로기오스프	4,000,000원	2,000,000원	2,000,000원
일반기술	계오스프	초속	무한프로 계오스프	8,000,000원	4,000,000원	4,000,000원

※ 추가된 재용구분이 2개 이상일 때 신청의 재용은 변경하여 서비스 신청금액이 달라질 경우, 추가된 다른 재용정보도 다시 신청하여 국비지원금의 재확인(승인)을 받아 국비지원 10,000,000원 국비잔액 2,980,000원 국비지원 7,020,000원 본인부담 7,020,000원 총금액 14,040,000원

돌아가기    이전단계    **다음단계**

5. 변경된 국비지원금, 본인부담금을 확인합니다.

도입제품 등록이 완료되었으면 '다음단계' 버튼을 클릭하여  
**자가진단 입력 화면**으로 이동 합니다.

※ 미래형의 경우 로봇기술 또는 배리어프리기술 미선택 시 다음단계를 진행 할 수 없습니다.

**미래형 → 일반형** 으로 신청구분을 변경하는 경우 (1/3)

- 선택한 신청구분을 변경해야하는 경우 사업장정보 단계로 이동하여 신청구분을 변경 할 수 있습니다.  
 신청구분을 변경 후에는 지원금을 꼭 ! 확인하세요 .

**기술정보**

+ 배리어프리기술 추가 + 일반기술 추가

제품구분	기술분야	기술공급기업	제품명	신청금액	계약기간	본인부담
로봇기술	카모스	중서북서 AAAA	자판기용 카모스모듈(Mobile VAW)	2,700,000원	180,000원	90,000원
서비스기술	AAA	중서북서 AAAA	보통 제품 S	2,950,000원	300,000원	304,000원

이전단계

1. 미래형 상점으로 선택하여 기술을 추가한 후 일반형으로 변경해야하는 경우 '이전단계' 버튼을 클릭하여 사업장정보 입력화면으로 이동 합니다 .

**사업장 기본정보**

신청구분:  일반형  미래형

변경 → 일반형

다음단계

2. 신청구분을 미래형에서 일반형으로 변경 후 '다음단계' 버튼을 클릭하여 기술신청정보화면으로 이동 합니다 .

**미래형 → 일반형** 으로 신청구분을 변경하는 경우 (2/3)

- 선택한 신청구분을 변경해야하는 경우 사업장정보 단계로 이동하여 신청구분을 변경 할 수 있습니다.  
**신청구분을 변경 후에는 지원금을 꼭 ! 확인하세요 .**

**기술정보**

+ 테라프리카기술 추가    - 일반기술 추가    \*호버드업 클릭해 기술일 추가하세요.

제품구분	기술분야	기술공급기업	제품명	신청금액	국비지원	본인부담
일반기술	개요스프	소속	무인포도개요스프	2,000,000 원	1,000,000 원	1,000,000 원
일반기술	개요스프	소속	무인포도개요스프	4,040,000 원	2,020,000 원	2,020,000 원
일반기술	개요스프	소속	무인포도 개요스프	8,000,000 원	4,000,000 원	4,000,000 원

\* 후속신청 제품구분이 2개 이상일 때, 선택한 제품을 변경하여 서비스 신청금액이 달라질 경우 **국비지원** 다른 제품정보를 다시 신청하여 국비지원금이 재계산됩니다.  
 국비지원금 5,000,000원    국비지원액 -2,020,000원    국비지원 7,020,000원    본인부담 7,020,000원    총금액 14,040,000원

**기술정보**

제품구분: 일반기술  
 기술분야: 개요스프  
 기술공급기업: 소속

수량: 1    금액: 2,000,000원    발인액: 2,000,000원    합계: 2,000,000원

제품선택

제품	기술공급기업	수량	금액	발인액	합계
무인포도 개요스프	소속	1개	2,000,000원	2,000,000원	2,000,000원
옵션		1개	10,000원		
옵션2		2개	40,000원		
옵션3		3개	90,000원		

서비스신청금액: 2,140,000 원

동작하기    **저장**    취소

3. 국비지원금을 확인합니다 .  
 국비최대지원금은 일반형 지원금인 500 만원으로 변경되었으나  
 국비지원금은 미래형 최대지원금액인 1,000만원으로 계산되어 국비잔여금액이  
 마이너스로 계산되어 있습니다 .

지원금 재계산을 위해 선택한 기술의 제품 선택을 재진행하셔야  
 지원금이 재계산 됩니다 .

4. 선택했던 제품의 수량을 **다시 선택** 하고  
 '제품추가' 버튼을 클릭 하여 제품을 재선택한 후 저장합니다 .

※ 옵션이 있을 경우 옵션도 동일하게 재선택합니다 .  
 ※ 선택한 모든 제품을 동일하게 다시 선택하여 저장 합니다 .

미래형 → 일반형 으로 신청구분을 변경하는 경우 (3/3)

• 선택한 신청구분을 변경해야하는 경우 사업장정보 단계로 이동하여 신청구분을 변경 할 수 있습니다.

신청구분을 변경 후에는 지원금을 꼭 ! 확인하세요 .

제품구분	기술분야	기술공급가격	세종명	신청금액	국비지원	본인부담
호프기술	커피스프	포차용차 AASD	대형양철 커피스프(Markis WA)	2,700,000원	1,800,000원	900,000원
커피기술	커피스프	포차용차 AASD	생도 커피스	1,300,000원	1,300,000원	0원
국비지원금 5,000,000원 / 자본금 0원 / 국비지원 5,000,000원 / 본인부담 7,860,000원 / 총금액 12,860,000원						

5. 변경된 국비지원금, 본인부담금을 확인합니다.  
 도입제품 등록이 완료되었으면 '다음단계' 버튼을 클릭하여  
 자가진단 입력 화면으로 이동 합니다.

**자부담금 완화대상 여부를 변경하는 경우 (1/3)**

'자부담금 완화대상 ( 간이과세자 , 1 인점포 , 장애인 ( 기업 ) → 해당없음'으로 변경하는 경우  
 해당 없음 → 자부담금 완화대상'으로 변경하는 경우 '기본정보' 단계로 이동하여 자부담금 완화 구분을 변경 후 국비지원금 재계산을 위하여 등록된  
 기술의 수량, 옵션을 재선택한 후 저장 합니다.

**기술정보**

기술구분: 중소기업 추가, 중소기업 추가, 자부담금 추가

계좌구분	기술분야	기술공모사업	계좌명	신청금액	잔액지원	잔액부담
국외기술	서비스분야	주식회사 A사	국외기술 해외 집기	3,000,000 원	1,000,000 원	2,000,000 원
중소기술	대형업 분야	주식회사 B사	신 제품 개발	3,000,000 원	2,000,000 원	1,000,000 원

이전단계

1. "이전단계" 버튼을 클릭하여 기술신청정보 → 사업장정보 → 기본정보화면으로 이동합니다.

- 자부담금 완화 대상을 ' 해당없음'으로 진행했을 경우 국비지원금은 신청금액의 70% 입니다.
- 자부담금 완화 대상일 경우 '기본정보' 화면으로 이동하여 자부담금 완화 대상구분을 선택하시고 증빙자료를 업로드 하시기 바랍니다.

**사업장 기본정보**

신청구분:  일반업  자영업

업종명: [입력란]

사업자등록번호: [입력란] [입력란] [입력란] [입력란]

법인등록번호: [입력란] [입력란]

계좌명: [입력란]

사업장 소재지: [입력란]

업태: 서비스 [입력란] 종업: 서비스 [입력란]

이전단계



**자부담금 완화대상 여부를 변경하는 경우 (2/3)**

- '자부담금 완화대상 ( 간이과세자, 1 인점포, 장애인 ( 기업) → 해당없음'으로 변경하는 경우
- 해당 없음 → 자부담금 완화대상'으로 변경하는 경우 '기본정보' 단계로 이동하여 자부담금 완화 구분을 변경 후 국비지원금 재계산을 위하여 등록된 기술의 수량, 옵션을 재선택한 후 저장 합니다.

2. 자부담금 완화 구분 선택하고 증빙자료 첨부 후 '다음단계' 버튼을 클릭하여 사업장정보('저장' 클릭) → 기술신청정보화면으로 이동합니다.

제품구분	기술명	기술종류	제품명	신청금액	내역비율	잔액
제조기술	사양서 관리	주제코드 AAA0	제조기술 제품 관리	2,000,000 원	147%,000 원	600,000 원
제조기술	데이터 관리	주제코드 AAAA	안드로이드	3,000,000 원	2,000,000 원	1,000,000 원

3. 자부담금 완화 구분을 변경하여도 국비지원금은 변경되지 않습니다. 국비지원금 재계산을 위해 등록된 기술을 다시 저장합니다.

지원금 재계산을 위해 선택한 기술의 제품 선택을 재진행하셔야 지원금이 재계산 됩니다.

- ※ 옵션이 있을 경우 옵션도 동일하게 재선택합니다.
- ※ 선택한 모든 제품을 동일하게 다시 선택하여 저장 합니다.



자부담금 완화대상 여부를 변경하는 경우 (3/3)

- '자부담금 완화대상 ( 간이과세자, 1 인점포, 장애인 ( 기업 ) → 해당없음'으로 변경하는 경우
- 해당 없음 → 자부담금 완화대상'으로 변경하는 경우 '기본정보' 단계로 이동하여 자부담금 완화 구분을 변경 후 국비지원금 재계산을 위하여 등록된 기술의 수량, 옵션을 재선택한 후 저장 합니다 .

제품구분	기술분야	기술공급개념	제품명	신청금액	국비지원	본인부담
일반기술	컴퓨터	소속	무인포토커피스카	2,000,000 원	1,000,000 원	1,000,000 원
일반기술	컴퓨터	소속	무인포토커피스카	4,040,000 원	0 원	4,040,000 원
일반기술	컴퓨터	소속	무인포토 커피스카	8,000,000 원	4,000,000 원	4,000,000 원
<small>※ 추가된 제품구분에 대해 대상일 때, 판매한 제품을 반영하여 서비스 신청금액에 달라질 경우, 국비의 다른 제품정보로 다시 신청해야 정액지원금이 재계산됩니다. 국비최대지원 5,000,000원 국비한도 0원 국비지원 5,000,000원 본인부담 9,040,000원 총금액 14,040,000원</small>						

4. 변경된 국비지원금, 본인부담금을 확인합니다 .

도입제품 등록이 완료되었으면 '다음단계' 버튼을 클릭하여  
자가진단 입력 화면으로 이동 합니다 .

## 개별 소상공인 신청현황 관리

개별 소상공인으로 기술보급신청한 현황을 조회할 수 있습니다.

- 메뉴 : 스마트상점 소상공인 로그인 → 마이페이지 → 신청현황

스마트상가 신청현황

제품구분	기술분야	기술공급기업	신청금액	국비지원	본인부담	상태
중형기술	소프트	주식회사 AAAA	10,000,000	5,998,000	10,002,000	접수완료
저소기술	서비스	주식회사 AAAA	10,000,000	7,000,000	3,048,000	접수완료
중형기술	서비스	주식회사 AAAA	2,700,000	1,890,000	800,000	접수완료
국비지원지원 15,000,000원 국비지원 0원 국비지원 15,000,000원 본인부담 13,860,000원 총금액 28,860,000원						

소상공인 로그인 후 '마이페이지' 선택

선택한 기술의 수량, 옵션변경은 '접수완료' 단계에서만 가능합니다.



1. 수량 또는 옵션을 변경하고자하는 기술을 선택합니다.  
 수량 또는 옵션 변경은 '접수완료' 단계에서만 가능합니다.

→ 기술보급사업 신청승인으로 '서비스 신청' 단계에서 수량이나 옵션을 변경해야 하는 경우 '접수완료' 단계로 상태가 변경되어야 수정가능 합니다.



2. 신청현황에서 선택한 기술의 '기술신청정보' 탭을 선택 합니다.

선택한 기술의 수량, 옵션을 변경 하는 경우 (2/4)

선택한 기술의 수량, 옵션변경은 '접수완료' 단계에서만 가능합니다.

3. 기술신청정보를 확인 후 하단의 '수정하기' 버튼을 클릭 합니다 .  
신청기술의 정보수정 화면으로 이동합니다 .

※ 서비스신청 단계부터는 '수정하기' 버튼이 미출력됩니다 .

1. 수량, 옵션 선택

2. 제품 추가

3. 변경내역 확인

4. 저장

4. 선택한 기술의 수량을 다시 선택 하고  
'제품추가' 버튼을 클릭 하여 제품을 재선택 한 후 저장합니다 .

※ 옵션이 있을 경우 옵션도 동일하게 재선택합니다 .  
※ 변경할 모든 기술을 선택하여 저장 합니다 .

선택한 기술의 수량, 옵션을 변경 하는 경우 (3/4)

선택한 기술의 수량, 옵션변경은 '접수완료' 단계에서만 가능합니다.

제품구분	기술명	수량	신청가	국비지원금	잔액
중형가전	스마트오더	1대	2,200,000원	1,540,000원	660,000원
중형가전	스마트오더	1대	1,300,000원	910,000원	390,000원
중형가전	스마트오더	1대	2,200,000원	1,540,000원	660,000원

5. 기술신청정보탭에서 변경된 선택내역을 확인합니다.

- \* 목록가기 : 신청기술변경이 완료된 경우 마이페이지의 '신청현황' 화면으로 이동
- \* 수정하기 : 신청기술의 수량, 옵션 등 재수정

제품구분	기술명	기술공급기업	신청금액	국비지원금	본인부담금	잔액
중형가전	스마트오더	주식회사 AAAA	2,200,000	1,540,000	660,000	660,000
중형가전	스마트오더	주식회사 AAAA	1,300,000	910,000	390,000	390,000
중형가전	스마트오더	주식회사 AAAA	2,200,000	1,540,000	660,000	660,000

6. 변경된 기술의 신청금액, 국비지원금, 본인부담금을 확인합니다.

- 테이블 오더의 신청금액이 2,200,000 원에서 1,300,000 원으로 변경되어 국비잔여금이 630,000 원 발생되었습니다.
  - 신청금액 : 2,200,000 원 → 1,300,000 원 / 국비지원금 : 1,540,000 원 → 910,000 원
- 국비잔여금이 발생하였을 경우 등록된 기술의 국비지원금을 확인합니다.
  - 접수완료상태인 중점기술 3D의 국비지원금이 신청금액이 70%가 아닙니다.
  - 테이블 오더 수량 변경 전 : 먼저 등록한 스마트오더, 테이블오더의 지원금을 제외한 나머지 금액 199 만원이 국비지원금으로 계산되었음

★★ 신청기술 변경으로 국비잔여금이 발생한 경우

신청한 기술의 국비지원금이 70%가 아닌 경우 해당 기술을 재수정하여 국비지원금을 재계산합니다.

→ 26 페이지 '선택한 제품을 삭제하거나 수량을 변경했을 경우' 참조

선택한 기술의 수량, 옵션을 변경 하는 경우 (4/4)

선택한 기술의 수량, 옵션변경은 '접수완료' 단계에서만 가능합니다.



7. 국비잔여금 재조정이 필요한 기술의 신청정보를 재저장합니다.

- ※ 신청현황 목록의 기술 선택 후 순서 3~5 진행
- 기술신청정보탭의 '수정하기' 버튼 클릭
- 선택한 수량, 옵션정보 동일하게 재선택 후 저장
- 기술신청정보탭에서 신청정보 확인 후 '목록가기' 버튼 클릭으로 마이페이지 신청현황으로 이동 (※ 44 페이지 5 번 참조)

8. 변경된 기술의 신청금액, 국비지원금, 본인부담금을 확인합니다.

- 3D의 국비지원금이 1,990,000 원에서 2,620,000 원으로 변경되어 국비잔여금이 0 원이 되었습니다.
- 3D의 신청금액은 6,100,000 원으로 국비지원금은 4,270,000 원이지만 일반형 국비지원최대금액인 500 만원에서 먼저 신청한 스마트오더와 테이블오더의 국비지원금을 제한 나머지 금액한 지원금으로 계산됨

공급기업 또는 제품을 변경 하는 경우 (1/7)

- 최종제출 후 선택한 기술의 공급기업 또는 기술 변경은 '접수완료' 단계에서만 가능하며, 기존 신청기술정보를 삭제 후 기술을 재선택 하셔야 합니다.
- 최종제출된 상태에서 제품 ( 공급기업 ) 을 변경하는 경우로 신청기술 삭제 후 이동하는 목록화면에서만 기술을 선택할 수 있습니다.
- 기술을 선택하지 않은 상태에서 목록화면을 벗어나지 마세요 . 삭제 후 이동하는 목록화면에서만 기술 추가 가능합니다 . 기존 신청 기술을 삭제하면 마이페이지 > 신청현황의 목록도 삭제됩니다 . 삭제 후 재선택하지 않고 목록화면을 벗어난 경우 제품을 추가할 수 있는 '기술신청정보' 화면으로 이동은 불가능합니다 . ※ 접수기간이 종료된 후 진행되는 단계로 마이페이지 신청현황의 등록된 목록만 수정 가능합니다 .

제출구분	기술명	기술공급기업	신청금액	계약시점	신청구분	상태
제품기술	3D	주식회사 AAAA	3,000,000	2023.09	4,000,000	접수완료
종류기술	배터리 관리	주식회사 AAAA	1,000,000	2023.09	300,000	접수완료
기초기술	스마트팩토리	주식회사 AAAC	2,000,000	2023.09	500,000	접수완료

접수완료 5,000,000원    계약완료 630,000원    심사완료 4,370,000원    계약대기 5,130,000원    소거된 5,500,000원



공급기업 또는 제품을 변경 하는 경우 (2/7)

- 선택한 제품의 공급기업 변경 또는 제품 변경은 '접수완료' 단계에서만 가능하며 , 기존 신청기술 을 삭제 후 제품을 . 재선택하셔야 합니다 .  
**★★ 신청기술 삭제 후 이동하는 목록화면에서만 기술을 선택할 수 있습니다. 기술을 선택하지 않은 상태에서 목록화면을 벗어나지 마세요!! ★★**



1. 공급기업 또는 기술 변경을 위해 삭제해야하는 신청기술을 선택합니다 .  
 '접수완료' 단계에서만 가능합니다 .

→ 기술보급사업 신청승인으로 '서비스 신청' 단계에서 변경해야 하는 경우  
 '접수완료' 단계로 상태가 변경되어야 수정가능 합니다 .

2. 선택한 신청제품의 '기술신청정보' 탭을 선택 합니다 .

공급기업 또는 제품을 변경 하는 경우 (3/7)

- 선택한 제품의 공급기업 변경 또는 제품 변경은 '접수완료' 단계에서만 가능하며 , 기존 신청기술 을 삭제 후 제품을 . 재선택하셔야 합니다 .  
**★★ 신청기술 삭제 후 이동하는 목록화면에서만 기술을 선택할 수 있습니다. 기술을 선택하지 않은 상태에서 목록화면을 벗어나지 마세요!! ★★**

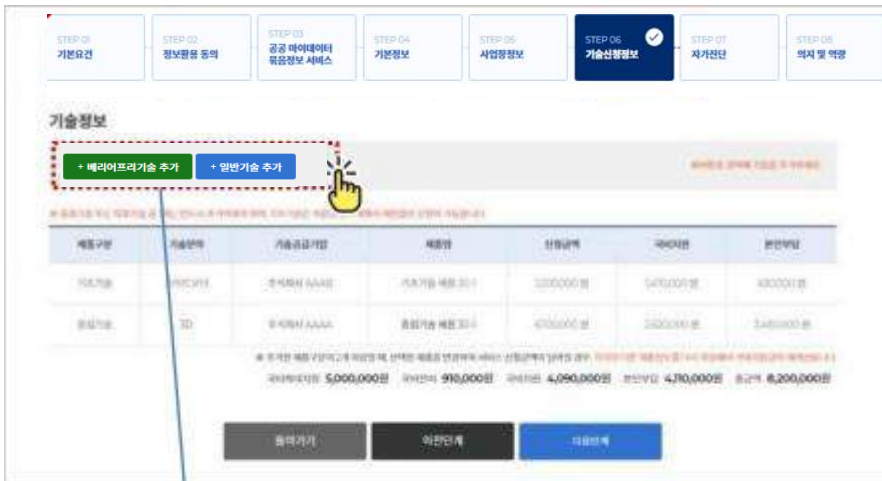
3. 기술신청정보를 확인 후 하단의 '수정하기' 버튼을 클릭 합니다 .

4. '삭제' 버튼을 클릭 하여 신청기술을 삭제합니다 .

※ 서비스신청 단계부터는 '수정하기' 버튼이 미출력됩니다 .

공급기업 또는 제품을 변경 하는 경우 (4/7)

- 선택한 제품의 공급기업 변경 또는 제품 변경은 '접수완료' 단계에서만 가능하며, 기존 신청기술을 삭제 후 제품을 재선택하셔야 합니다.  
**★★ 신청기술 삭제 후 이동하는 목록화면에서만 기술을 선택할 수 있습니다. 기술을 선택하지 않은 상태에서 목록화면을 벗어나지 마세요!! ★★**



5. 변경할 기술이 삭제되고 현재 사업 신청된 기술 목록을 조회한 후 신청할 기술의 '기술분류'를 선택하여 기술신청정보 등록 화면으로 이동합니다.

기술을 선택하지 않은 상태에서 목록화면을 벗어날 경우, 변경할 기술을 등록할 수 없습니다.

- 제품선택이 어려울 경우, 기술분류를 선택후 다른 화면 이동
- 마이페이지 신청현황에서 공급기업이 선택되지 않은 목록 선택하여 제품선택 진행



6. 선택한 기술 분류의 기술분야 (선택기술) 선택 후 '제품선택' 버튼을 클릭하여 제품선택화면으로 이동합니다.



※ 제품선택을 완료하지 않고 목록으로 이동했을 때

- 선택한 제품의 공급기업 변경 또는 제품 변경은 '접수완료' 단계에서만 가능하며, 기존 신청기술을 삭제 후 제품을 재선택하셔야 합니다.
- ★ ★ 신청기술 삭제 후 이동하는 목록화면에서만 기술을 선택할 수 있습니다. 기술을 선택하지 않은 상태에서 목록화면을 벗어나지 마세요!! ★ ★

9

The first screenshot shows a grid of product cards. A red dashed box highlights one card, and a hand cursor is clicking it. The second screenshot shows the product details page. A red dashed box highlights the '서비스신청' button. The third screenshot shows the '서비스신청' button again, with a red dashed box around it.

7. 제품을 선택합니다.
- 기술도입을 희망하는 제품을 선택합니다.
  - 선택 제품의 상세정보를 확인 후 '서비스신청' 버튼을 클릭합니다.

※ 기술 카테고리, 중점분야를 변경하여 제품을 선택하지 마십시오.



공급기업 또는 제품을 변경 하는 경우 (6/7)

- 선택한 제품의 공급기업 변경 또는 제품 변경은 '접수완료' 단계에서만 가능하며 , 기존 신청기술 을 삭제 후 제품을 . 재선택하셔야 합니다 .  
**★★ 신청기술 삭제 후 이동하는 목록화면에서만 기술을 선택할 수 있습니다. 기술을 선택하지 않은 상태에서 목록화면을 벗어나지 마세요!! ★★**

기술정보

제품구분: 제품 기술

기술분류: 제품명 선택

기술공급기업: 주식회사 AAAD

1. 수량, 옵션 선택

2. 제품추가

3. 저장

제품추가 | 저장 | 삭제

8. 선택기술의 수량 , 옵션을 선택하여 '제품추가' 버튼을 클릭합니다 .  
 요청사항 , 업체정보를 입력 후 '저장' 버튼을 클릭합니다 .

기술정보

+ 배리어프리기술 추가 + 일반기술 추가

기술공급기업: 주식회사 AAAD

제품구분	기술분류	기술공급기업	제품명	신청금액	계약지정	본인부담
제품 기술	배리어프리	주식회사 AAAD	제품 기술 배리어 프리	2,000,000 원	1,470,000 원	430,000 원
일반 기술	PC	주식회사 AAAD	일반 기술 배리어 프리	6,000,000 원	3,320,000 원	5,480,000 원
일반 기술	배리어 프리	주식회사 AAAD	일반 기술 배리어 프리	3,300,000 원	1,950,000 원	2,730,000 원

계약금 5,000,000원 | 계약잔액 0원 | 계약지정 5,000,000원 | 본인부담 6,500,000원 | 총액액 11,500,000원

종료하기 | 이전단계 | 다음단계

9. 변경된 국비지원금 , 본인부담금을 확인합니다 .

도입제품 등록이 완료되었으면 '다음단계' 버튼을 클릭하여  
 자가진단 입력 화면으로 이동 합니다 .

※ 미래형의 경우 로봇 또는 배리어프리미선택 시 다음단계를 진행 할 수 없습니다 .



• 신규등록한 기술정보가 있기 때문에 자가진단 단계를 재진행합니다.

자가진단

1. 스마트상점 기술보급사업은 대리신청 시 선정취소 및 사업비 환수 등 제재를 받을 수 있습니다. 본인이 직접 신청 하는 게 맞습니까?  
 예  아니오

2. 이번 모집에는 신청자가 직접 유형(일반형/미래형)을 선택해야 하며 신청 이후 유형 변경은 불가능합니다. 이를 확인하셨습니까?  
 예  아니오

3. 스마트상점 기술보급사업은 지원제외 업종, 세급 제납 등 지원제외요건이 있습니다. 지원제외 요건에 해당하지 않으십니까?  
 예  아니오

4. 공단은 소상공인이 선택한 스마트기기의 AS서비스, 설치 시 추가 비용 등 기술공급기업간 거래에 대해 어떠한 책임이나 의무도 부담하지 않습니다. 이를 확인하셨습니까?  
 예  아니오

5. 신청 후, 소상공인은 지원받는 국비 최대액수(일반형 500만원, 미래형 1,000만원)에 대한 지급보증보험을 발급 및 제출해야하며 보험료는 별도 부담해야한다는 것을 확인하셨습니까?  
 예  아니오

6. 스마트상점 기술보급사업에서 지원받는 스마트기기는 기술공급기업과 계약일로부터 일정기간 의무사용기간이 있습니다. 의무사용기간이 2년인지 확인하셨습니까?  
 예  아니오

7. 의무사용기간 동안 공단의 사전승인 없이 타인에게 송계, 점포 이전, 임의처분, 폐업 시 운영지점에 따라 제재 및 사업비 환수가 될 수 있음을 확인하셨습니까?  
 예  아니오

8. 자부담 및 부가세는 기술공급기업에 직접 납부하는 방식이며 본인이 아닌 기술공급기업 또는 타인(브로커)가 대납 시 운영지점에 따라 제재 및 환수가 될 수 있음을 확인하셨습니까?  
 예  아니오

9. 공단은 매년 스마트상점 기술보급사업을 통해 지원받는 소상공인 매장을 현장점검 하며 정당한 사유 없이 이에 불응 시 운영지점에 따라 제재 및 환수가 될 수 있음을 확인하셨습니까?  
 예  아니오

10. 스마트상점 기술보급사업은 운영지점에 의해 운영되고 있습니다. 이를 확인하셨습니까?  
 예  아니오

## 공급기업 또는 제품을 변경 하는 경우 (7/7)

10. 자가진단 설문에 응답합니다.

자가진단 10 문항, 기타사항 2 문항에 응답합니다.

응답완료 후 '최종제출' 버튼을 클릭하여 지원사업신청을 완료합니다.

11. 신청완료 안내메시지를 확인합니다.

'마이페이지로 이동' 버튼을 클릭하여 등록한 내용을 확인 할 수 있습니다.



※ 기타사항 2 문항 응답 후 '최종제출' 버튼 클릭

**자부담금 완화대상 여부를 변경하는 경우 (1/2)**

- '자부담금 완화대상 ( 간이과세자 , 1 인점포 , 장애인 ( 기업 ) ) → 해당없음'으로 변경하는 경우
- '해당 없음 → 자부담금 완화대상'으로 변경하는 경우 '기본정보' 단계로 이동하여 자부담금 완화 구분을 변경 후 국비지원금 재계산을 위하여 등록된 기술의 수량, 옵션을 재선택한 후 저장 합니다.
- '접수완료' 단계에서만 가능합니다. 승인 후 서비스 신청단계부터는 불가능합니다.



1. '접수완료' 단계인 신청기술을 선택합니다.



2. 기본정보의 '수정하기' 버튼을 클릭하여 '기본정보' 변경화면으로 이동하여 자부담금완화대상 정보를 변경합니다.

자부담금 완화대상 여부를 변경하는 경우 (2/2)

- '자부담금 완화대상 ( 간이과세자 , 1 인점포 , 장애인 ( 기업 ) ) → 해당없음'으로 변경하는 경우
- '해당 없음 → 자부담금 완화대상'으로 변경하는 경우 '기본정보' 단계로 이동하여 자부담금 완화 구분을 변경 후 국비지원금 재계산을 위하여 등록된 기술의 수량, 옵션을 재선택한 후 저장 합니다 .
- '접수완료' 단계에서만 가능합니다 . 승인 후 서비스 신청단계부터는 불가능합니다 .



3. 기술신청정보의 '수정하기' 버튼을 클릭, 기술제품 선택을 재진행하여 국비지원금을 재계산합니다 .



# 기술보급 단계별 절차안내

1 단계  
**3자 계약**  
소상공인 ↔ 기술기업  
↔공단

- ① 공단과 기술 기업과 소상공인이 3자 계약서를 작성하여, 기술 기업이 공단으로 계약 요청  
\* 계약은 서비스를 신청하신 기술기업별로 각각 체결 하여야 하며, 계약 체결을 위해 계약서 2부를 작성하여 기술 기업과 소상공인이 계약서를 각각 1부씩 보관하여야 한다.

2 단계  
**계약 승인**  
공단 → 기술기업

- ② 계약의 중요 내용 및 일정의 변경이 필요할 경우, 소상공인과 기술 기업은 상호 협의해야 하며, 공단의 사전 승인을 받아야 한다.  
\* 단, 계약서에 보완할 부분이 발생하거나 문제가 있을 경우, 공단에서는 계약을 보완 및 취소할 수 있습니다.

3 단계  
**자부담금 납부**  
소상공인 → 기술기업

- ③ 소상공인은 기술설치 완료 전까지 자부담금액을 기술 기업의 통장에 입금하거나, 제휴카드를 통해 분할결제할 수 있습니다.

- ④ 자부담금 입금 후 소상공인은 기술 기업에 입금 확인증을 제출하여야 합니다. (제휴카드 사용 시 불필요)  
\* 입금확인증에는 보내는 사람, 받는 사람의 계좌번호 전체, 이름이 모두 필수로 명시되어 있어야 합니다.  
\* 자부담금이 기한 내에 입금되지 않은 경우 및 입금확인증 미제출 시에는 자동으로 계약이 취소된 것으로 판단합니다.

4 단계  
**기술보급**  
기술기업 → 소상공인

- ⑤ 기술 기업은 소상공인으로부터 자부담금을 입금 받은 후에 기술 보급을 진행하게 되며, 공단이 지정한 기한 이내에 기술 보급을 완료하여야 합니다.  
\* 단, 자부담금 입금이 확인되지 않으면 기술보급은 불가합니다.

다음 장에 이어서 ▼

4 단계

## 기술보급

기술기업 → 소상공인

- ⑥ 기술 보급을 위해 필요한 기반시설 및 기술 사용을 위한 부수적인 비용은 소상공인이 부담하셔야 합니다
- \* (기반시설) 전기 공사, 천장 공사, 방수 시설 등)
  - \* (부수적인 비용) 콘텐츠 업데이트, 동영상 제작, 소모품구입 등)

5 단계

## 기술보급 완료

소상공인 → 기술기업

- ⑦ 기술 보급이 완료된 이후 소상공인은 정상작동 확인 후 검수확인서에 서명하여야 하며, 검수확인서가 작성되는 시점에 기술의 소유권은 기술기업에서 소상공인에게 이전됩니다.
- \* 스마트상점 지원사업을 통해 보급 받으신 기술은 목적 외 사용, 양도, 교환, 대여, 담보 제공 등을 할 수 없습니다.

6 단계

## 현장점검

공단 → 소상공인

- ⑧ 스마트기술이 실제로 설치되어 작동하는지 점검합니다.
- \* 소상공인은 공단의 현장점검에 반드시 협조하여야 합니다.

# 지원금 적용 예시

# 지원금 적용 예시

국비지원비율		국비지원금액 한도액	
일반	자부담완화대상	일반형	미래형
(기본) 공급가액의 70%	80%	500만원	1,000만원
(키오스크, 테이블오더, 사이니지) 공급가액의 50%			

(일반형 예시)

도입예시	지원금(원)					
	최대지원금	구분	공급가액 70%	국비지원금	실제 국비지원금액	비고
3D프린터 1000만원	500만원	3D프린터	$10,000,000 \times 0.7 = 7,000,000$	5,000,000	<b>5,000,000</b>	일반형 국비한도 최대 500만원
사이니지 500만원	500만원	사이니지	$5,000,000 \times 0.7 = 3,500,000$	2,500,000	<b>2,500,000</b>	사이니지의 경우, 공급가액 50% 지원
사이니지300만원 무인판매기400만원 스마트오더 200만원	500만원	사이니지	$3,000,000 \times 0.7 = 2,100,000$	1,500,000	<b>5,000,000</b>	사이니지의 경우, 공급가액 50% 지원  스마트오더에 대한 지원금은 최대지원금 500만원에서 먼저 선택한 사이니지, 무인판매기 지원금 계산 후 남은 차액 70만원
		무인판매기	$4,000,000 \times 0.7 = 2,800,000$	2,800,000		
		스마트오더	$2,000,000 \times 0.7 = 1,400,000$	700,000		
(자부담완화대상) 키오스크 500만원 무인판매기 400만원	500만원	키오스크	$5,000,000 \times 0.7 = 3,500,000$	4,000,000	<b>5,000,000</b>	키오스크(80% 계산) - 400만원 지원 무인판매기(80%계산) - 350만원 중 국비잔액 100만원 지원
		무인판매기	$4,000,000 \times 0.7 = 2,800,000$	1,000,000		

# 지원금 적용 예시

국비지원비율		국비지원금액 한도액	
일반	자부담완화대상	일반형	미래형
(기본) 공급가액의 70%	80%	500만원	1,000만원
(키오스크, 테이블오더, 사이니지) 공급가액의 50%			

(미래형 예시)

도입예시	지원금(원)					
	최대지원금	구분	공급가액 70%	국비지원금	실제 국비지원금액	비고
서빙로봇 1,000만원 사이니지 500만원	1,000만원	서빙로봇	$10,000,000 \times 0.7 = 7,000,000$	7,000,000	<b>950만원</b>	사이니지는 공급가액의 50% 국비지원
		사이니지	$5,000,000 \times 0.7 = 3,500,000$	2,500,000		
서빙로봇 2500만원 사이니지 300만원 무인판매기 400만원	1,000만원	서빙로봇	$25,000,000 \times 0.7 = 17,500,000$	10,000,000	<b>1,000만원</b>	최대지원금 1000만원
		사이니지	$3,000,000 \times 0.7 = 2,100,000$	0		
		무인판매기	$4,000,000 \times 0.7 = 2,800,000$	0		
(자부담완화대상) 서빙로봇 1000만원 키오스크 500만원	1,000만원	서빙로봇	$10,000,000 \times 0.7 = 7,000,000$ 원	8,000,000	<b>1,000만원</b>	서빙로봇(80%) - 800만원 지원 키오스크(80%) - 400만원 중 국비 잔액 200만원 지원
		키오스크	$5,000,000 \times 0.7 = 3,500,000$	2,000,000		